

Pendelarmaturen



F-LINE voor T16-lampen

F-Line

Opbouwarmaturen voor pendelmontage, met directe en indirecte lichtuitstraling. Indien de armatuur wordt voorzien van een gesloten bovenafscherming kan ze ook direct worden opgebouwd. Zie ook hoofdstuk 3 pagina 79 van onze catalogus.

Behuizing

De zeer vlakke en naadloze behuizing heeft een randhoogte van slechts 25 mm. en is gelakt in een krasvaste epoxy lak in de kleur wit of zilver (-SI).

Montage:

Geschikt voor pendelmontage aan staaldraden. Voor de variabele montage hiervan zijn in de bodem van de armatuur om de 35 mm. bevestigingspunten aangebracht. Met een gesloten bovenafscherming (F-LINE-A) ook geschikt voor directe opbouwmontage.

Indirecte lichtcomponent:

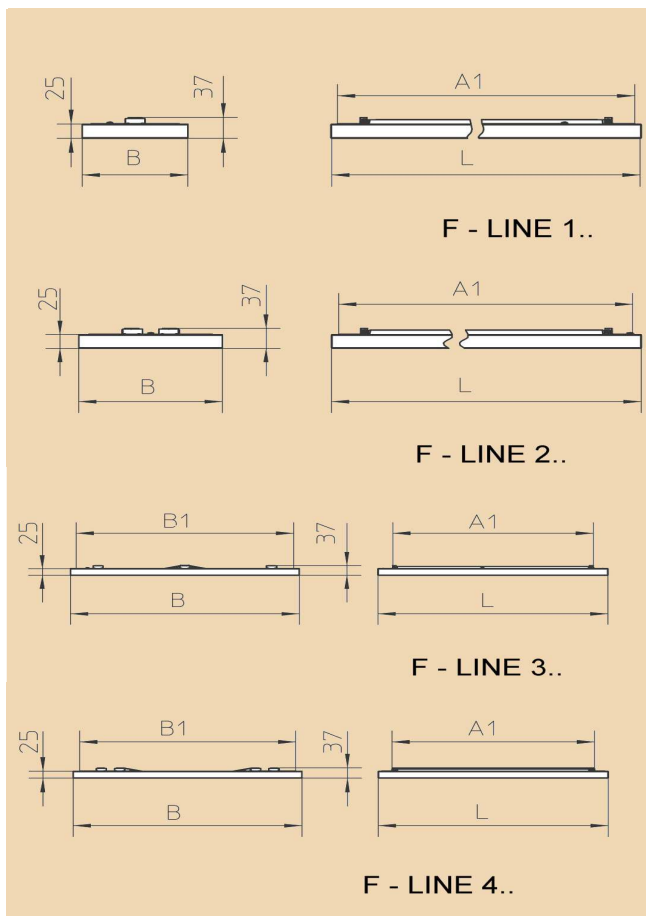
Voor de indirecte lichtcomponent is de armatuur, direct boven de lichtbron(nen), voorzien van een sleuf. Voor het reduceren van het indirecte lichteendeel of het afsluiten daarvan kan resp. een rooster (A20) of een afdekplaat (A) worden gemonteerd. Ook is een heldere kunststof afscherming (AS) leverbaar.

Uitvoeringen:

De armaturen worden standaard geleverd met elektronische "MultiWatt" VSA's waardoor, bij gelijkblijvende armatuurlengte, verschillende lampvermogens kunnen worden ingezet.

Opties:

- Dimbare EVSA's 1-10V
- Digitale EVSA (DALI)
- Afwijkende kleur (RAL)



Toebehoren				
Foto	Type wit	Type zilver (SI)	Omschrijving	
A	F-LINE-A 128	F-LINE-A 128-SI	Gesloten bovenafscherming 1x28/54W	
	F-LINE-A 135	F-LINE-A 135-SI	Idem gesloten 1x35/49/80W	
	F-LINE-A 228	F-LINE-A 228-SI	Gesloten bovenafscherming 2x28/54W	
	F-LINE-A 235	F-LINE-A 235-SI	Idem gesloten 2x35/49/80W	
	F-LINE-A 3/414	F-LINE-A 3/414-SI	Gesloten bovenafscherming 3x/4x14W	
A	F-LINE-A20 128	F-LINE-A20 128-SI	Afscherming 20% indirect 1x28/54W	
	F-LINE-A20 135	F-LINE-A20 135-SI	Idem, 20% indirect 1x35/49/80W	
	F-LINE-A20 228	F-LINE-A20 228-SI	Afscherming 20% indirect 2x28/54W	
	F-LINE-A20 235	F-LINE-A20 235-SI	Idem, 20% indirect 2x35/49/80W	
	F-LINE-A20 3/414	F-LINE-A20 3/414-SI	Afscherming 20% indirect 3x/4x14W	
A	F-LINE-AS 128	F-LINE-AS 128-SI	Afscherming heldere kap 1x28/54W	
	F-LINE-AS 135	F-LINE-AS 135-SI	Idem heldere kap 1x35/49/80W	
	F-LINE-AS 228	F-LINE-AS 228-SI	Afscherming heldere kap 2x28/54W	
	F-LINE-AS 235	F-LINE-AS 235-SI	Idem heldere kap 2x35/49/80W	
	F-LINE-AS 3/414	F-LINE-AS 3/414-SI	Afscherming heldere kap 3x/4x14W	
B	F-LINE-VS	F-LINE-VS-SI	Recht koppelstuk F-Line	
C	F-LINE-VSK	F-LINE-VSK-SI	Kruisverbinding F-Line	
D	F-LINE-VSL	F-LINE-VSL-SI	Hoekverbinding 90° F-Line	
E	F-LINE-VST	F-LINE-VST-SI	T-Verbinder F-Line	
F	ZAL 3x0,75/1,5M		Aansluitsnoer transparant 3x0,75 mm ²	
	ZAL 3x1,50/1,5M		Aansluitsnoer transparant 3x1,50 mm ²	
	ZAL 5x0,75/1,5M		Aansluitsnoer transparant 5x0,75 mm ²	
	ZAL 5x1,50/1,5M		Aansluitsnoer transparant 5x1,50 mm ²	
G	ZSP		Staaldraad, plafondbev., L=1,5 m., 1 st.	
H	ZSPT2Z-190		Staaldraad, Y-model, 1- en 2-lamps	
	ZSPT2Z-295		Staaldraad, Y-model, 3- en 4-lamps	
I	ZSPT2ZE-190	ZSPT2ZE-190-SI	Staaldraad, Y-model, 1- en 2-lamps	
	ZSPT2ZE-295	ZSPT2ZE-295-SI	Staaldraad, Y-model, 3- en 4-lamps	
J	ZSPT2ZH-190	ZSPT2ZH-190-SI	Staaldraad, Y-model, 1- en 2-lamps	
	ZSPT2ZH-295	ZSPT2ZH-295-SI	Staaldraad, Y-model, 3- en 4-lamps	


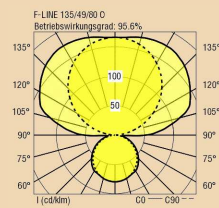
Pendelarmaturen



F-LINE voor T16-lampen

Afscherming O


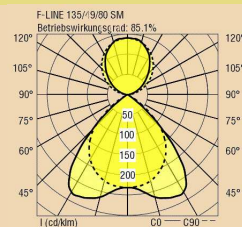
Afscherming van opale gesatineerde kunststof (PMMA).



F-LINE ...O		Lamp	L	B1	A1-max	A1-min	B
Type wit	Type zilver (-SI)	Type					
F-LINE 154-O	F-LINE 154-O-SI	1x T16-28W□54W	1253		1155	840	150
F-LINE 180-O	F-LINE 180-O-SI	1x T16-35W□49W□80W	1553		1455	1140	150
F-LINE 314-O	F-LINE 314-O-SI	3x T16-14W	653	610	570	570	650
F-LINE 324-O	F-LINE 324-O-SI	3x T16-24W	653	610	570	570	650

Afscherming SM

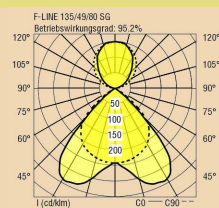
Dubbel parabolisch gevormd spiegelrooster van zachtglanzend HR (High-Reflection) aluminium



F-LINE SM		Lamp	L	B1	A1-max	A1-min	B
Type wit	Type zilver (-SI)	Type					
F-LINE 154-SM	F-LINE 154-SM-SI	1x T16-28W□54W	1253		1155	840	150
F-LINE 180-SM	F-LINE 180-SM-SI	1x T16-35W□49W□80W	1553		1455	1140	150
F-LINE 254-SM	F-LINE 254-SM-SI	2x T16-28W□54W	1253		1155	840	204
F-LINE 280-SM	F-LINE 280-SM-SI	2x T16-35W□49W□80W	1553		1455	1140	204
F-LINE 314-SM	F-LINE 314-SM-SI	3x T16-14W	653	610	570	570	650
F-LINE 324-SM	F-LINE 324-SM-SI	3x T16-24W	653	610	570	570	650
F-LINE 414-SM	F-LINE 414-SM-SI	4x T16-14W	653	610	570	570	650
F-LINE 424-SM	F-LINE 424-SM-SI	4x T16-24W	653	610	570	570	650

Afscherming SG

Dubbel parabolisch gevormd spiegelrooster van hoogglanzend HR (High-Reflection) aluminium



F-LINE SG		Lamp	L	B1	A1-max	A1-min	B
Type wit	Type zilver (-SI)	Type					
F-LINE 154-SG	F-LINE 154-SG-SI	1x T16-28W□54W	1253		1155	840	150
F-LINE 180-SG	F-LINE 180-SG-SI	1x T16-35W□49W□80W	1553		1455	1140	150
F-LINE 254-SG	F-LINE 254-SG-SI	2x T16-28W□54W	1253		1155	840	204
F-LINE 280-SG	F-LINE 280-SG-SI	2x T16-35W□49W□80W	1553		1455	1140	204
F-LINE 314-SG	F-LINE 314-SG-SI	3x T16-14W	653	610	570	570	650
F-LINE 324-SG	F-LINE 324-SG-SI	3x T16-24W	653	610	570	570	650
F-LINE 414-SG	F-LINE 414-SG-SI	4x T16-14W	653	610	570	570	650
F-LINE 424-SG	F-LINE 424-SG-SI	4x T16-24W	653	610	570	570	650