

Stralers en Spots

A c c e s s o i r e s

Kleurfilter type ZBF:

lin rood, groen, geel en blauw met houder in zilver (*S), zwart (*Z) of wit (*W).

Bij toepassing met halogeen-lampen QT12 max. 75W en kwikjodide- of keramische lampen HIT/CDM max. 70W.

Bevestiging d.m.v. de kartelschroeven op de armatuur

Serie	Type	rood	groen	geel	blauw
S100	SSA/E, SSAK/E, SSAS/E, SSO, SSOK, SSOS, SSR-6°	ZBF01	ZBF02	ZBF03	ZBF04
	SSH, SSR-QT, SSR/E/SE	ZBF11	ZBF12	ZBF13	ZBF14
	SSR-QT	ZBF21*	ZBF22*	ZBF23*	ZBF24*
	SSPV-PAR38	ZBF31*	ZBF32*	ZBF33*	ZBF34*
	SSCK/E, SSCIE, SSPV-PAR30	ZBF41*	ZBF42*	ZBF43*	ZBF44*
Slimline	SLT	ZBF01*	ZBF02*	ZBF03*	ZBF04*



Type ZBF

Kleureffect-filters type FS:

Hoogwaardige kleurfilters uit 3,3 mm dik Borofloat-filterglas.

Geschikt voor toepassing met halogeenlampen QT12 en keramische lampen CDM-T.

Serie	Ø mm	cyaan	green	yellow	orange	mauwe
Match200	95	FS535/95	FS550/95	FS525/95	FS585/95	FS630/95
TOR20	111	FS535/111	FS550/111	FS525/111	FS585/111	FS630/111
Match300/400, Flash200	146,5	FS535/146	FS550/146	FS525/146	FS585/146	FS630/146



Type FS


Blenderset type ZBK:

Kleppen individueel instelbaar. Kleur zilver (S), zwart (B) of wit (W)

Lamellenrooster type ZBL:

Kleur zilver (S), zwart (B) of wit (W)

Serie	Type	Art. ZBK	Art. ZBL
S100	SSA/E, SSAK/E, SSAS/E, SSO, SSOK, SSOS, , SSPV-PAR38	ZBK60*	
	SSCK/E, SSCIE, SSPV-PAR30, SSRE, SSR/SE, SSN, SSH	ZBK61*	
PX9	PX/E 9/2,	ZBK70*	
	PX9/3	ZBK72*	
	PX9/4	ZBK71*	
Slimline	SLT	ZBK60*	



Type ZBK

Honingraatraster type ZBW:

Aluminium afschermrooster, kleur zwart

Serie	Type	Art.
S100	SSA/E, SSAK/E, SSAS/E, SSO, SSOK, SSOS, SSPV-PAR38, SSR-6°	ZBW60
	SSRE, SSCIE, SSPV-PAR30, SSRSE, SSR-QT, SSH	ZBW61
Slimline	SLT	ZBW60



Type ZBW

Stralers en Spots

B e v e s t i g i n g e n

Euroadapter type LA30

3-Fasen universele railadapter passend op o.a. Erco, Staff, Hoffmeister, Nokia, Philips, iGuzzini, Eutrac, Ridi, e.a.. Voorzien van buisnippel M10 of M13. Kleur wit of zwart

Type	Opmerking
LA30M10W	M10, wit
LA30M10Z	M10, zwart
LA30M13W	M13, wit
LA30M13Z	M13, zwart
L10W	wit
L10Z	zwart



Mechanische railbevestiging:

Voor enkel mechanische bevestiging van armaturen e.d. aan de spanningrail. Kleur wit of zwart

Beugel voor Rasterplafond

Voor het horizontaal ophangen van spots onder o.a. houten rasterplafonds. Kleur wit of zwart Afmetingen: max. dikte x hoogte

Type	Opmerking
L17W	17x83 mm wit
L17Z	17x83 mm zwart
L17/1W	22x150 mm wit
L17/1Z	22x150 mm zwart

Beugel voor Rasterplafond

Voor het vertikaal ophangen van spots onder o.a. houten rasterplafonds. Kleur wit of zwart Afmetingen: max. dikte x hoogte

L18W	19x50 mm wit
L18Z	19x50 mm zwart
L22W	18x140 mm wit
L22Z	18x140 mm zwart



Monopoint inbouw 3-fasen

Voor de directe mechanische en elektrische koppeling van een straler met een 3-fasen adapter. Inbouwafm. Ø 110 x 70 mm. Buitendiam. Ø 125 mm. Kleur wit of zwart

Type	Opmerking
LA60W	Inbouw, wit
LA60Z	Inbouw, zwart
LA60AW	Opbouw, wit
LA60AZ	Opbouw, zwart



Monopoint opbouw 3-fasen:

Idem als inbouwuitvoering. Afm. Ø 125 mm, hoog 62 mm. Kleuren: Wit (W) of zwart (Z)



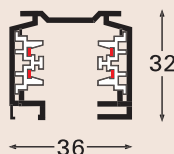
Stralers en Spots

S p a n n i n g r a i l 3 - f a s e n

Spanningrail 3f type SS..."

Universele spanningrail uit geëxtrudeerd aluminium en kunststof binnenprofiel met 4 stroomgeleiders. Belastbaar tot 3x16 Amp. Voorzien van voorgestante openingen voor directe plafondmontage en profilering voor de opname van beugels en pendels. Eenvoudig in te korten
Kleur zilver (S), zwart (Z) of wit (W)

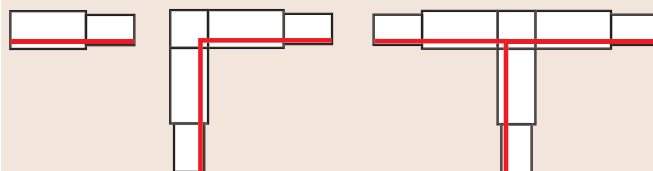
Lengte mm	zilver	zwart	wit
1000	SS 100/S	SS 100/Z	SS 100/W
2000	SS 200/S	SS 200/Z	SS 200/W
3000	SS 300/S	SS 300/Z	SS 300/W
4000	SS 400/S	SS 400/Z	SS 400/W



Toebehoren spanningrail

Aansluitdozen en koppelstukken worden standaard geleverd in de kleuren wit (W) en zwart (Z). Levering in de kleur zilver (S) is – op aanvraag – mogelijk.

Bij een aantal aansluit- en koppelstukken dient rekening te worden gehouden met de aardleiderzijde van het profiel; links of rechts resp. binnen- of buitenzijde.



Aansluitdoos type SSEL/R

Voor de voeding van de spanningrail. Aardleiding links (L) of rechts (R).

Type	Opmerking
SSEL/W	Links, wit
SSE/R/W	Rechts, wit
SSEL/Z	Links, zwart
SSE/R/Z	Rechts, zwart



Middenaansluitdoos SSEM:

Voor de voeding vanuit het midden van de spanningrail.

SSEM/W	Midden, wit
SSEM/Z	Midden, zwart



Koppelstuk type SSK

Voor de mechanische en elektrische verbinding van spanningrails. Kleur wit of zwart

Type	Opmerking
SSK/W	Koppelstuk wit
SSK/Z	Koppelstuk zwart



Einddeksel type SSED

Voor het afsluiten van de rail en de bescherming van de adereinden. Kleur wit of zwart.

SSED/W	wit
SSED/Z	zwart

Hoekstuk type SSVA/I

Voor de mechanische en elektrische verbinding van spanningrails onder 90°. Elektrisch voeding mogelijk (5x1,5 mm²). Aardleiding aan de binnen- (I) of buitenzijde (A)


Type	Opmerking
SSEVI/W	Binnenzijde, wit
SSEVA/W	Buitenzijde, wit
SSEVI/Z	Binnenz., zwart
SSEVA/Z	Buitenz., zwart



T-Stuk type SSTV:

Voor de mechanische en elektrische T-verbinding van spanningrails onder 90°. Elektrisch voeding mogelijk Aardling links (L) of rechts (R).


SSTVL/W	Links, wit
SSTVR/W	Rechts, wit
SSTVL/Z	Links, zwart
SSTVR/Z	Rechts, zwart



Kruisstuk type SSXV

Voor de mechanische en elektrische X-verbinding van spanningrails onder 90°. Elektrisch voeding mogelijk

SSXV/W	wit
SSXV/Z	zwart



Flexibel hoekstuks SSFK:

Voor de flexibele elektrische verbinding van spanningrail.

SSFK/W	wit
SSFK/Z	zwart

Stralers en Spots

S p a n n i n g r a i l 3 - f a s e n

Ophangbeugel type SS..

Voor 3-fasen rail. Vervaardigd uit aluminium profiel

Type SSBKD

Voor plafondmontage

Type SSBKP

Voor staaldraad- of pendelmontage

Type SSSV

Voor staaldraad- of pendelmontage in combinatie met koppelstuk SSK

Type	Opmerking
SSBKD/W	Plafond, wit
SSBKD/Z	Idem, zwart
SSBKP/W	Voor pendel, wit
SSBKP/Z	Idem, zwart
SSSV/W	Koppeling, wit
SSSV/Z	Idem, zwart



SSBKD / SSBKP

SSSV

Staaldraadset type SSSP*

Set incl. verchromde plafondbevestiging en in hoogte instelbare staaldraad.

L= resp. 1,5, 3,0 of 6,2 m.

Buispendelset type SSRP*

Buispendel M13 L=600 of 1200 mm.(inkortbaar) en plafondkap. Kleur wit (W) of zwart (Z).

Type	Opmerking
SSSP150	L=1500 mm
SSSP300	L=3000 mm
SSSP620	L=6200 mm
SSRP060W	600 mm wit
SSRP060Z	600 mm zwart
SSRP120W	1200 mm wit
SSRP120Z	1200 mm zwart



SSSP / SSBKP

SSRP + SSBKP

* zonder rail-ophangbeugel.

* Let op:

Ophangbeugel type SSBKP resp. SSSV separaat mee te bestellen.

3-Fasen adapter LA30:

Compacte multi-adapter 230V/6A voorzien van draaiknop voor fasekeuze. Met nippel M10 en trekontlasting voor de montage van spots of snoerpendels.

Max toelaatbaar gewicht 5 kg.. Kleur wit (W) of zwart (Z)

Zie ook pagina 34.

Type	Opmerking
LA30/W	wit
LA30/Z	zwart



Overige 3-fasen spanningrailsystemen:

Inbouwrail:

Uitvoering als standaardrail echter voorzien van inbouwranden; B=59 mm. Kleur wit.

Databus (DALI):

Zowel de opbouw- als de inbouwrail kunnen worden geleverd in een uitvoering met een 2-aderig stuurleiding voor 1-10V of digitaal signaal voor dimmen resp. schakelen en regelen.

PowerTrack:

Decoratief en sterk aluminium draagsysteem met geïntegreerde 3-fasen spanningrail: alleen onder of zowel onder als boven. Systeemaafmetingen H x B: 150 x 38 mm. en verkrijgbaar in compleet gemonteerde eenheden van resp. 1, 2, 3 en 4 meter.

Uitgebreide documentatie wordt u op aanvraag toegezonden.

