

Downlighters

Piazza wand - en inbouwarmaturen

“Piazza” wandstraler – geeft de juiste richting aan.

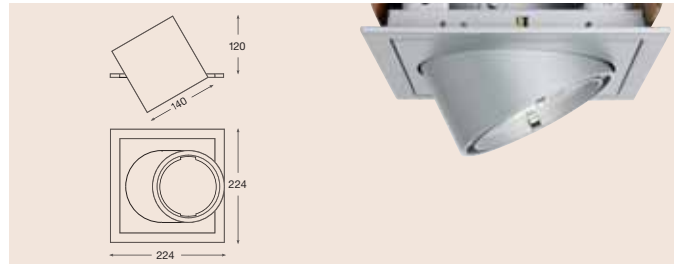
Met vierkante plafondplaat waar de cilindrische schijnwerper – onder een vaste hoek van 35° – schuin doorheen steekt. De breedstralende (40°) “PRI” reflector zorgt voor een vlekkeloze gelijkmatige aanlichting met zachte overgangen.

De armatuur kan natuurlijk ook worden ingebouwd als downlighter in een schuin plafond.

Uitvoering:

Behuizing van aluminium, gelakt in de kleur zilvergrijs (/S) of wit (/W), voorzien van breedstralende “PRI” spiegelreflector voor een hoog rendement. De armaturen voor keramische en halogeen-metaaldampplampen hebben een UV-filterglas; de uitvoering voor hogedruknatriumlampen een beschermingsglas.

De separaat te bestellen voorschakelapparatuur is in een aparte behuizing ondergebracht en wordt middels een stekerverbinding aangesloten.



Opties:

- Afwijkende RAL-kleur
- Andere bundelbreedte (spot of mediumflood)

Type	Lamp	Afmetingen	Gatmaat	Hoogte	Elektr. VSA	Conv.VSA
PIA 311.30/S*	1 x CDMT/HCIT - HIT (G12) 35, 70W	224 x 224	200x200	120	{ CVGKE 710 CVGKE 360	CVG 700 CVG 350
PIA 311.40/S*	1 x HST/SDW-TG (GX12-1) 100 W	224 x 224	200x200	120	CVGKE 1000	

* /S = zilvergrijs, /W = wit

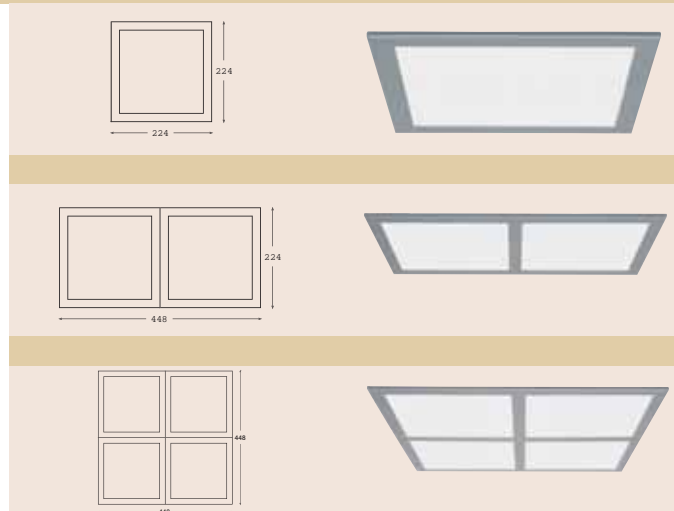
“Piazza” Inbouwarmaturen

Voorzien van een opaalglas en afwerkrand in de kleur zilvergrijs (S) of wit (W). Geschikt voor compacte –fluorescentielampen van 32 of 42W of keramische of halogeenmetaaldampplampen van 35 of 70W

De separaat te bestellen voorschakelapparatuur is in een aparte behuizing ondergebracht en wordt middels een stekerverbinding aangesloten.

Opties:

- ingebouwde decentrale noodverlichtingunit (TCTE)
- regelbare elektronische voorschakelapparatuur, 1-10V of digitaal (TCTE)
- raam in RAL-kleur



Type	Lamp	Afmetingen	Gatmaat	Hoogte	Elektr. VSA	Conv.VSA
PIA 301.50/S*	1 x TCTE 26, 32, 42 W	224 x 224	205 x 205	110	CVGE 320	
PIA 301.30/S*	1 x CDMT/HCIT - HIT (G12) 35, 70W	224 x 224	205 x 205	110	{ CVGKE 710 CVGKE 360	CVG 700 CVG 350
PIA 302.50/S*	2 x TCTE 26, 32, 42 W	448 x 224	205 x 205	110	PPE 2.32/42	
PIA 302.30/S*	1 x CDMT/HCIT - HIT (G12) 35, 70W	448 x 224	205 x 205	110	{ PPE 2.350 PPE 2.700	PP 2.350 PP 2.700
PIA 304.50/S*	4 x TCTE 26, 32, 42 W	448 x 448	405 x 405	110	PPE 4.32	

* /S = zilvergrijs, /W = wit



Downlighters

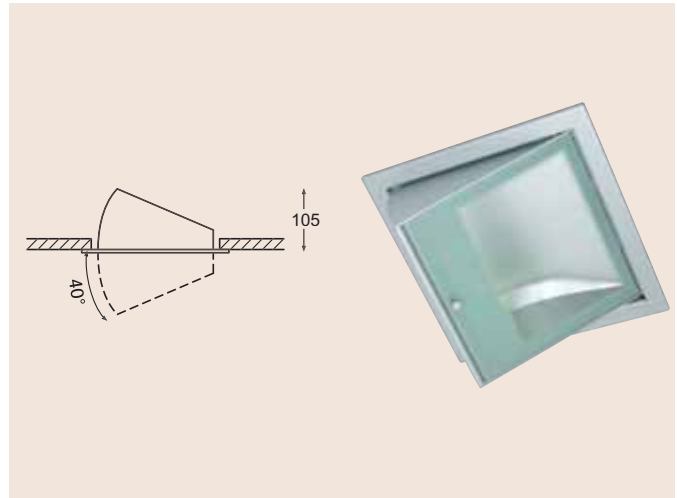
I n b o u w s t r a l e r s e r i e V A R I O

VARIO Professional (VFCP)

Een hoogwaardig afgewerkte behuizing met deels gematteerd UV-filter resp. veiligheidsglas en asymmetrisch stralende aluminium reflector. Het reflectorhuis is tot 40 graden kantelbaar waardoor een exacte uitlichting van de wand of stelling mogelijk is. Uitvoeringen voor compacte fluorescentielampen (TCTE), keramische of halogeenmetaallampen (CDM-TD/HIT-DE) en hogedruknatriumlampen (SDWT/HST). De voorschakelapparatuur is in een aparte behuizing ondergebracht en wordt middels een koppelsnoer met stekerverbinding aangesloten. De behuizing van de armatuur is in de kleur zilvergrijs (/S) of wit (/W) verkrijgbaar.

Opties:

- met speciaal filter voor bak- en deegwaren (SDWT/HST)
- met speciaal filter voor vlees- en viswaren (SDWT/HST)
- ingebouwde decentrale noodverlichtingunit (TCTE)
- regelbaar elektronische voorschakelapparatuur (TCTE)
- afwijkende RAL-kleur




Type	Lamp	Afmetingen	Gatmaat	Hoogte	Elektr. VSA	Conv.VSA
VFCP 700	1 x CDM-TD/HIT-DE (RX 7s) 70 W	224 x 224	200 x 200	105	CVGKE 710	CVG 700
VFCP 1000	1 x SDWT/HST (PG12-1) 50, 100 W	224 x 224	200 x 200	105		CVG 500 CVG 1000
VFCP 570	1 x TCTE 57 W/G24q-5	224 x 285	200 x 265	105	inclusief CVGE570	
VFCP 420	1 x TCTE 32, 42 W/G24q-4	224 x 285	200 x 265	105	inclusief CVGE320	
VFCP10.700	1 x CDM-T/HIT (G12) 35W, 70W	190 x 1902	166 x 166	105	CVGKE 360 CVGKE 710	CVG 350 CVG 700



Planningshulp voor het uitlichten van wanden

Uitgangspunten:

Hoogte van de ruimte: 2,80 mtr
 Grootte v.d. ruimte min. 50 m²
 Reflectiefactoren: 80/70/30
 Basisverlichting EM 500 lux.
 Minimaal 5 armaturen
 Virtuele meetvlak:
 breed: 7,5 mtr , hoog: 1,70 mtr.



Richtwaarden van de gemiddelde verticale verlichtingssterkte in Lux

Type	Wandafstand		0,80	0,80	1,00	1,00
	Armaturenafstand		1,20	1,50	1,20	1,50
VFCP 700	Vermogen 70		1339	1245	1186	1045
VFCP 1000	100		901	817	890	716
VFCP 570	57		1033	952	901	797



Optie:
Speciaalfilter voor bak- en deegwaren



Optie:
Speciaalfilter voor vlees- en viswaren