

Inbouwarmaturen

REGENT
Lighting

REVOLUX

Behuizing:

Naadloos, uit één stuk vervaardigd metalen huis, wit gelakt. Witte secundaire reflectoren waarvan één uitneembaar waardoor ook werkzaamheden boven het plafond mogelijk zijn.

Inleggen of inbouwen?

Geschikt om in te leggen in systeemplafonds met zichtbare T-profielen moduul 300 resp. 600 mm. of voor universele inbouw d.m.v. meegeleverde inbouwbeugels.

Snelle tijden:

Het gepatenteerde REVOLUX systeem vermindert de montage- en installatietijd tot een absoluut minimum. Bijna de volledige installatie is mogelijk zonder gereedschap.

Lampenkeuze:

De armaturen met moduulmaat 600 mm zijn geschikt voor 1 of 2 compacte fluorescentielampen van 36 of 55 W. De 300 mm. uitvoering voor 1 of 2 T16/HE-lampen van resp. 28 of 35W.

Voor de juiste sfeer:

Een keuze uit verschillende afschermingen creëert verschillende lichtsferen:

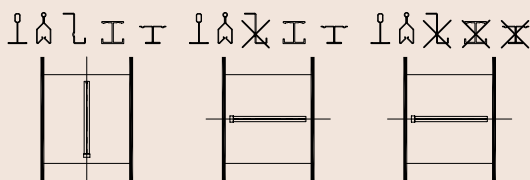
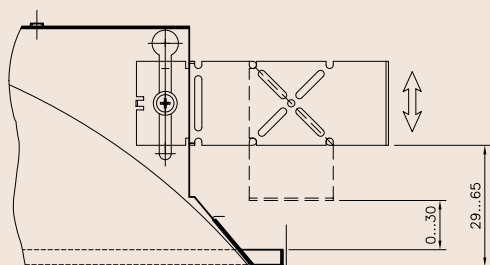
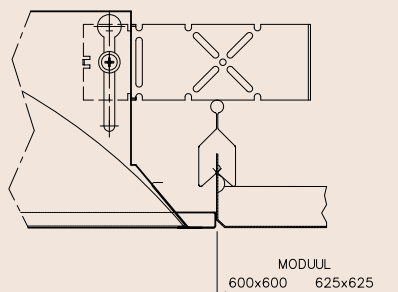
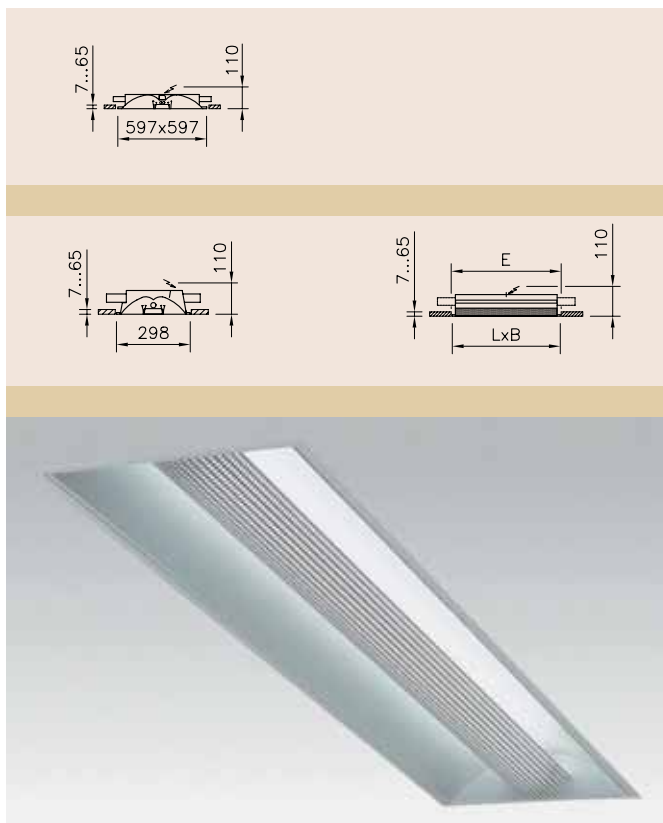
- Hoogwaardig aluminium spiegelrooster met MDT perforatie; "Micro Downlight Technology" met zeer hoog rendement en lage helderheid.
- Wit lamellenrooster met geperforeerde zijkanten voor een algemene en rustige directe en indirecte verlichting
- Geperforeerde metalen lichtkappen voor hoofdzakelijk indirect licht
- Opale kunststof kap voor een diffuse verlichting.

Uitvoering:

Standaard voorzien van elektronisch voorschakel- apparaat

Opties:

- Dimbaar elektronisch VSA 1-10V
- Digitaal EVSA (Dali)
- Gemonteerd aansluitsnoer
- Uitvoering voor stramenmaat 312/625 mm
- Uitvoeringen voor Ecophon plafonds.


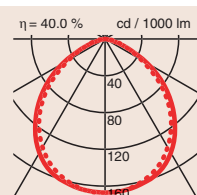


Inbouwarmaturen



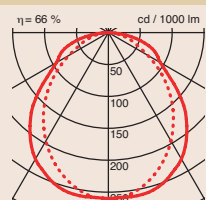
REVOLUX 600x600 mm en 1200/1500x300 mm

Hoogwaardig aluminium spiegelrooster met MDT perforatie en inlegfolie; "Micro Downlight Technology".
Zeer hoog rendement en lage helderheid.



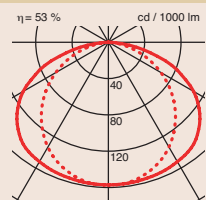
Type	Lamp	L	B
R780MDT.P155.7	1 x TC-L 55 W	597	597
R780MDT.P255.7	2 x TC-L 55 W	597	597

Wit lamellenrooster.
Zijkanten fijn geperforeerd.



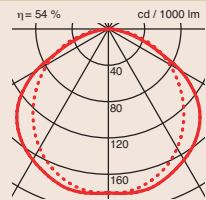
Type	Lamp	L	B
R780LW.P136.7	1x TC-L 36 W	597	597
R780LW.P155.7	1x TC-L 55 W	597	597
R780LW.P236.7	2x TC-L 36 W	597	597
R780LW.P255.7	2x TC-L 55 W	597	597
R785LW.128.7	1 x T16/ 28 W	1198	298
R785LW.135.7	1 x T16/ 35 W	1498	298
R785LW.228.7	2 x T16/ 28 W	1198	298
R785LW.235.7	2 x T16/ 35 W	1498	298

Halve schaal, met vierkante perforatie, kleur wit.
Aan de binnenkant voorzien van een opaalfolie.



Type	Lamp	L	B
R780QW.P136.7	1x TC-L 36 W	597	597
R780QW.P155.7	1x TC-L 55 W	597	597
R780QW.P236.7	2x TC-L 36 W	597	597
R780QW.P255.7	2x TC-L 55 W	597	597
R785QW.128.7	1 x T16/ 28 W	1198	298
R785QW.135.7	1 x T16/ 35 W	1498	298
R785QW.228.7	2 x T16/ 28 W	1198	298
R785QW.235.7	2 x T16/ 35 W	1498	298

Halve schaal, dubbelwandig, opaal.



Type	Lamp	L	B
R780DW.P136.7	1x TC-L 36 W	597	597
R780DW.P155.7	1x TC-L 55 W	597	597