

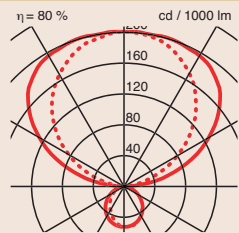
Uplighters



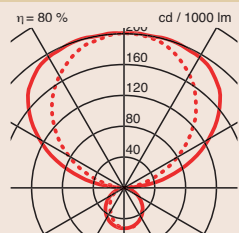
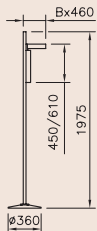
T i m e s t a a n d

Vrijstaande uplighter voor compacte fluorescentielampen TC-LF met indirecte en directe uitstraling. De armatuur is opgebouwd uit een ronde gietijzeren voetplaat met een staand aluminium profiel waarin aan twee zijden sleuven zijn opgenomen voor de bevestiging van de armatuurunit(s) en de geleiding van het aansluitsnoer. De armatuurunit, voor 2 lampen TC-LF 36 Watt, bestaat uit een cilindrische aluminium behuizing met voorschakelapparaat en schakelaar en een gesatineerde kap van opaal acrylglas met witte geperforeerde metalen buitenreflector. De units zijn vrij in hoogte verstelbaar. Uitvoering met standaard of dimbare elektronische voorschakelapparaat en – per unit – voorzien van een wip- of dimschakelaar en 3 meter aansluitsnoer met stekker. De armatuurunit en voetplaat zijn gespoten in een schaduwgrijze metaalglanslak en het staande profiel in middengrijs.

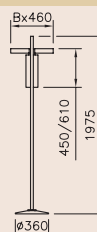
Design: Renato M. de Toffol.



Type	Lamp	Uitvoering
R8081S.P236.7	2x36W/TC-LF/2G10	Elektronisch VSA, B= 305mm.
R8081S.P236.R	2x36W/TC-LF/2G10	Dimbaar EVSA met dimschakelaar, B= 305mm.



Type	Lamp	Uitvoering
R8081S.P436.7	4x36W/TC-LF/2G10	Elektronisch VSA, B= 574mm.
R8081S.P436.R	4x36W/TC-LF/2G10	Dimbaar EVSA met dimschakelaar B= 574mm.



Indicatie gemiddelde verlichtingssterkte op het werkvlak (0.85 m):

Watt	Plafondhoogte				
	2,4 m	2,6 m	2,8 m	3,0 m	3,2 m
4x36W	575	525	485	460	435



Uplighters

REGENT
Lighting

T i m e W a n d e n P e n d e l

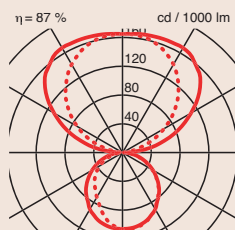
Voor compacte fluorescentielampen TC-LF/2G10 met indirecte en directe uitstraling. De armatuur is opgebouwd uit een aluminium profiel waarin sleuven zijn opgenomen voor de bevestiging van de armatuurunit(s). Deze unit, voor 2 lampen TC-LF/2G10 36 Watt, bestaat uit een cilindrische aluminium behuizing met voorschakelapparatuur en een gesatineerde kap van opaal acrylglas voorzien van een witte geperforeerde buitenreflector.

Het wandprofiel is voorzien van bevestigingsgaten en ruimte met aansluitdoos voor de elektrische aansluiting.

Uitvoering met standaard of dimbare elektronische voorschakelapparatuur met resp. wip- of dimschakelaar.

De armatuurunit is gespoten in een schaduwgrijze metaalglanslak en het profiel in middengrijs.

Design: Renato M. de Toffol.

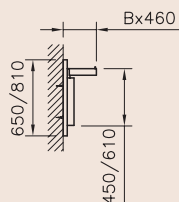


Type	Lamp	Uitvoering
R8281S.P236.7	2x36W/TC-LF/2G10	Elektronisch VSA
R8281S.P236.R	2x36W/TC-LF/2G10	Dimbaar EVSA

Uitvoering met verlengd profiel:

Indien er geen voedingspunt in de wand aanwezig is, biedt het Time-profiel uitkomst: Door toepassing van een verlengd wandprofiel kan de aansluiting bijvoorbeeld tot boven het verlaagde plafond of tot op de plintgoot worden gebracht.

Mogelijkheden en prijzen op aanvraag.



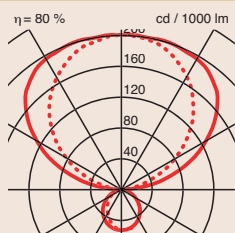
2x36W: B = 305 mm

Pendelarmatuur "Time"

Voor compacte fluorescentielampen TC-LF/2G10 met indirecte en directe uitstraling. De armatuur is opgebouwd uit een plafondkap en een aluminium profiel waarin sleuven zijn opgenomen voor de, in hoogte verstelbare, bevestiging van twee armatuurunits. Deze units, elk voor 2 lampen TC-LF/2G10 36 Watt, bestaat uit een cilindrische aluminium behuizing met voorschakelapparatuur en een gesatineerde kap van opaal acrylglas voorzien van een witte geperforeerde buitenreflector.

De armatuurunit en plafondkap zijn gespoten in een schaduwgrijze metaalglanslak en het profiel in middengrijs.

Design: Renato M. de Toffol.

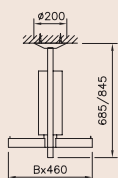


Type	Lamp	Uitvoering
R8381S.P436.7	2x2x36W/TC-LF/2G10	Elektronisch VSA

Andere pendellengte op aanvraag leverbaar.

Het armatuur kan ook geleverd worden met één lichtunit.

Uitvoeringen en prijzen op aanvraag.



4x36W: B = 574 mm