

Buitenverlichting

Bolder- en wandarmaturen "Faro"

Model Faro

Bolder- en wandarmatuur in een slanke, strakke en scherpe vormgeving voor vlakke compacte fluorescentielampen (TCF). Behuizing, voetplaat en bovenplaat zijn vervaardigd uit aluminium en gelakt in een lichte zilverkleur. De Bolderarmaturen kunnen worden geleverd met een verzinkt stalen bevestigingsflens (voetplaat, type...HF) of met een verzinkt stalen grondanker (grondstuk, type ..HE). Voor het afdekken hiervan is een aluminium kap separaat verkrijgbaar (R6015CH).

De paaltjes zijn draaibaar en vergrendelbaar.

De diffuser uit opaal polycarbonaat is uit een stuk, sluit naadloos aan op het aluminium profiel en zorgt voor een diffuse lichtuitstraling rondom.

Met behulp van de, als accessoire leverbare, reflector (R6015BV) kan één zijde van de kap voor lichtuitstraling worden afgeschermd.

Standaard uitgevoerd met elektronische voorschakelapparatuur voor een 18W-TCF-lamp IP54.

Kleur: **Zilvergrijs** (H) of **antraciet** (S).

Design: Pierre Junod

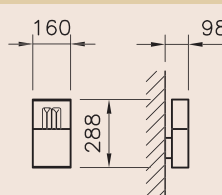
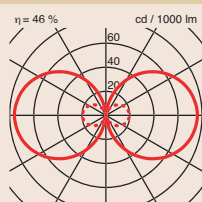


Opties:

- Afwijkende RAL-kleur.

Faro-wand

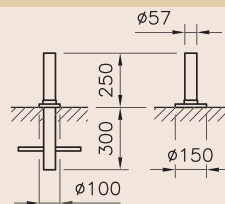
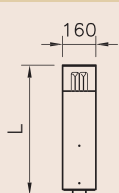
Uitvoering met wandconsole. Ook geschikt voor het aanbrengen van bijv. huisnummer en naam.



| Zilvergrijs | Antraciet | L in mm | Fitting | Lamp | Opmerking |
|---------------|---------------|---------|---------|---------|------------------|
| R5940H.P118.7 | R5940S.P118.7 | 280 | 2G-10 | TCF 118 | Elektronisch VSA |

Faro Bolderuitvoering:

In 3 verschillende hoogtematen. Uitvoering met vuurverzinkte flensplaat voor vloer montage of grondstuk voor plaatsing in de losse grond of instort in beton.



| Zilvergrijs | Antraciet | L in mm | Fitting | Lamp | Opmerking |
|----------------|----------------|---------|---------|---------|--------------------|
| R6015HF.P118.7 | R6015SF.P118.7 | 625 | 2G-10 | TCF 118 | Flensplaat en EVSA |
| R6016HF.P118.7 | R6016SF.P118.7 | 1125 | 2G-10 | TCF 118 | Flensplaat en EVSA |
| R6017HF.P118.7 | R6017SF.P118.7 | 1625 | 2G-10 | TCF 118 | Flensplaat en EVSA |
| R6015HE.P118.7 | R6015SE.P118.7 | 625 | 2G-10 | TCF 118 | Grondstuk en EVSA |
| R6016HE.P118.7 | R6016SE.P118.7 | 1125 | 2G-10 | TCF 118 | Grondstuk en EVSA |
| R6017HE.P118.7 | R6017SE.P118.7 | 1625 | 2G-10 | TCF 118 | Grondstuk en EVSA |

Toebehoren:

| Type | Omschrijving |
|-----------|--|
| R6015CH | Afdekkap voor voetplaat, aluminium, zilvergrijs |
| R6015BV * | Reflector / afscherming voor het eenzijdig blinderen van de lichtuitstraling |

* niet afgebeeld



Buitenverlichting

Bolder- en wandarmaturen "Torre"

Model Torre

Bolder- en wandarmaturen in een modieuze vormgeving met een vleugje nostalgie. Hoge diffuse uitstraling door toepassing van compacte fluorescentielampen met hogere vermogens (TCL).

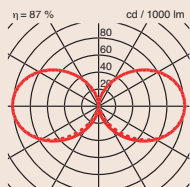
De behuizing, wandconsole en lichtmast met voetplaat worden standaard uitgevoerd in een polyester metaalglanslak.

De gesatineerde cilindrische diffuser is van opaal acrylglas.

Uitvoering met elektronische voorschakelapparatuur voor een TCL-lamp van 24, 36 of 55W. IP54.

Kleur: Metaalgrijs.

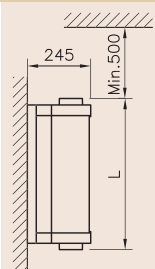
Design: Felix R. Argest.



Torre-wand

Zeer decoratieve uitvoering met wandplaat met twee consoles.

In drie uitvoeringen voor verschillende vermogens.



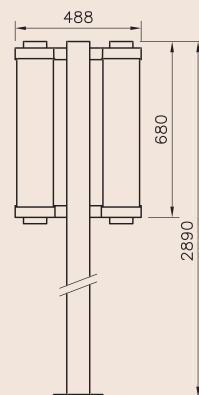
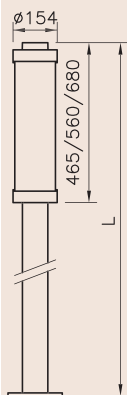
| Type | L | Lamp | Opmerking |
|--------------|-----|--------------|-----------|
| R3559.P124.7 | 490 | TCL 24W-2G11 | EVSA |
| R3559.P136.7 | 585 | TCL 36W-2G11 | EVSA |
| R3559.P155.7 | 705 | TCL 55W-2G11 | EVSA |

Torre met voetplaat:


In drie enkele uitvoeringen voor verschillende vermogens en een dubbele uitvoering.

Levering inclusief lichtmast met flensplaat voor vloermontage.

Andere lengtes op aanvraag.



| Type | L | Lamp | Opmerking |
|--------------|------|-----------------|-----------|
| R6859.P124.7 | 1375 | TCL 24W-2G11 | EVSA |
| R6869.P136.7 | 2570 | TCL 36W-2G11 | EVSA |
| R6879.P155.7 | 2890 | TCL 55W-2G11 | EVSA |
| R6889.P255.7 | 2890 | 2x TCL 55W-2G11 | EVSA |



Buitenverlichting

Bolder- en wandarmaturen "Tubo"

Model Tubo

Zeer rank en sierlijk bolder- en wandarmatuur voor compacte fluorescentielampen (TCS).

Het 60 mm buisprofiel is vervaardigd uit aluminium, in wit of in zilverkleur gelakt, of uit geborsteld roestvrijstaal (RVS).

De voetplaat of het grondstuk is uit vuurverzinkt staal.

De afgeschuinde kap is naar keuze uit opaal polycarbonaat of uit helder acryl en sluit naadloos aan op het buisprofiel.

Uitvoering met ingekapselde conventionele voorschakelapparatuur voor een 9W-TCS-lamp IP54.

Kleur: **Wit (W)**, **zilvergrijs (H)** of **roestvrijstaal (V)**.

Design: Pierre Junod

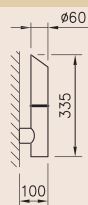
Opties:

- Afwijkende RAL-kleur.



Tubo-wand

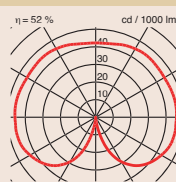
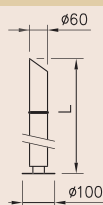
Uitvoering met antracietkleurige wandconsole.



| Type wit | Type zilver | Type RVS | Kap | L | Lamp |
|----------------|----------------|----------------|--------|-----|------------|
| R5700WW.P109.1 | R5700HW.P109.1 | R5700VW.P109.1 | opaal | 335 | TCS9W/-G23 |
| R5700WK.P109.1 | R5700HK.P109.1 | R5700VK.P109.1 | helder | 335 | TCS9W/-G23 |

Tubo met voetplaat:

In 3 verschillende hoogtematen.
Uitvoering met vuurverzinkte stalen flensplaat voor vloermontage.



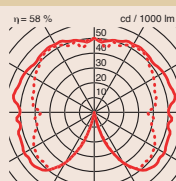
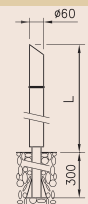
Kap opaal



| Type wit | Type zilver | Type RVS | Kap | L | Lamp |
|----------------|----------------|----------------|--------|------|------------|
| R6070WW.P109.1 | R6070HW.P109.1 | R6070VW.P109.1 | opaal | 430 | TCS9W/-G23 |
| R6071WW.P109.1 | R6071HW.P109.1 | R6071VW.P109.1 | opaal | 680 | TCS9W/-G23 |
| R6072WW.P109.1 | R6072HW.P109.1 | R6072VW.P109.1 | opaal | 1180 | TCS9W/-G23 |
| R6070WK.P109.1 | R6070HK.P109.1 | R6070VK.P109.1 | helder | 430 | TCS9W/-G23 |
| R6071WK.P109.1 | R6071HK.P109.1 | R6071VK.P109.1 | helder | 680 | TCS9W/-G23 |
| R6072WK.P109.1 | R6072HK.P109.1 | R6072VK.P109.1 | helder | 1180 | TCS9W/-G23 |

Tubo met grondstuk:

In 3 verschillende hoogtematen.
Uitvoering met vuurverzinkte stalen grondstuk voor het instorten in beton etc.



Kap helder



| Type wit | Type zilver | Type RVS | Kap | L | Lamp |
|----------------|----------------|----------------|--------|------|------------|
| R6000WW.P109.1 | R6000HW.P109.1 | R6000VW.P109.1 | opaal | 430 | TCS9W/-G23 |
| R6001WW.P109.1 | R6001HW.P109.1 | R6001VW.P109.1 | opaal | 680 | TCS9W/-G23 |
| R6002WW.P109.1 | R6002HW.P109.1 | R6002VW.P109.1 | opaal | 1180 | TCS9W/-G23 |
| R6000WK.P109.1 | R6000HK.P109.1 | R6000VK.P109.1 | helder | 430 | TCS9W/-G23 |
| R6001WK.P109.1 | R6001HK.P109.1 | R6001VK.P109.1 | helder | 680 | TCS9W/-G23 |
| R6002WK.P109.1 | R6002HK.P109.1 | R6002VK.P109.1 | helder | 1180 | TCS9W/-G23 |