

Sporthalverlichting

ridi

S q u a s h v e r l i c h t i n g i n b o u w E B R

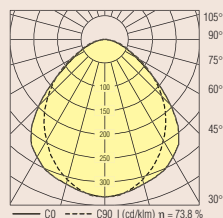
Afscherming TGI

Wit lamellenrooster voorzien van verzinkt draadrooster.

Tweezijdig scharnierend aan het armatuurhuis bevestigd.

De gepatenteerde sluiting zorgt tevens voor de aarding van het rooster.

Voor het verkrijgen van een breedstralende karakteristiek zijn als extra kopspegelsets leverbaar.



Elektronisch VSA	Convent. VSA.	Lamp	Afmetingen			Set kopspiegels
Type EVG	Type		L	B	H	Type
EBR 236TGI-EVG	EBR 236WGI	2x T26-58W	1249	312	90	KS-EBR258T
EBR 258TGI-EVG	EBR 258WGI	3x T26-58W	1549	312	90	KS-EBR258T
EBR 336TGI-EVG	EBR 336AGI	2x T26-58W	1249	485	90	KS-EBR358T
EBR 358TGI-EVG	EBR 358AGI	3x T26-58W	1549	485	90	KS-EBR358T

Uitvoering voor T16 (T5)-HO-lampen (High Output)

EBR 280TGI-EVG	2x T16-80W	1549	312	90
EBR 380TGI-EVG	3x T16-80W	1549	485	90


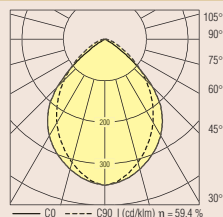
Afscherming ATGI

Spiegelrooster uit mat-geëloxeerd aluminium met geprofileerde dwarslamellen en voorzien van verzinkt draadrooster.

Tweezijdig scharnierend aan het armatuurhuis bevestigd.

De gepatenteerde sluiting zorgt tevens voor de aarding van het rooster.

Symmetrische lichtverdeling; voorzien van kopspiegel.



Afscherming ASTGI

Uitvoering als type AGI echter met asymmetrische lichtverdeling.

Elektronisch VSA	Convent. VSA.	Lamp	Afmetingen			Opmerking
Type EVG	Type		L	B	H	
EBR 236ATGI-EVG	EBR 236ATGI	2x T26-36W	1249	312	90	
EBR 258ATGI-EVG	EBR 258ATGI	2x T26-58W	1549	312	90	
EBR 336ATGI-EVG	EBR 336ATGI	3x T26-36W	1249	485	90	
EBR 358ATGI-EVG	EBR 358ATGI	3x T26-58W	1549	485	90	
EBR 236ASTGI-EVG	EBR 236ASTGI	2x T26-36W	1549	312	90	asymmetrisch
EBR 258ASTGI-EVG	EBR 258ASTGI	2x T26-58W	1549	485	90	asymmetrisch
EBR 336ASTGI-EVG	EBR 336ASTGI	3x T26-36W	1249	485	90	asymmetrisch
EBR 358ASTGI-EVG	EBR 358ASTGI	3x T26-58W	1549	485	90	asymmetrisch

Afscherming PSB

De armaturen met balbestendige kappen type EBR ... PSB zijn eveneens geschikt voor toepassing in squashhallen.

